


Obrázek 3



Kryt pod motor

1.0268.00

*Ford B-Max,  
Ford Fiesta VII*



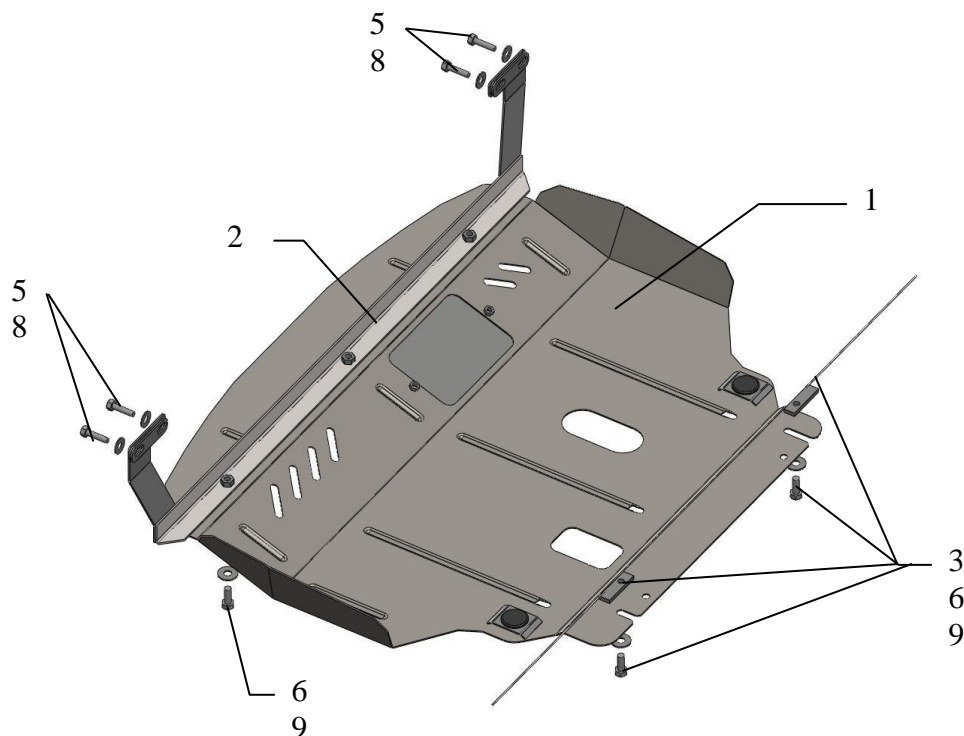
## Kryt 1.0268.00

Aplikovatelnost: *Ford B-Max, Ford Fiesta VII*


Kompletnost:

N <sup>o</sup>	Název	Označení	Počet	Poznámky
1	Ochranný plech	296	1	
2	Držák	203	1	
3	Destička	CTII.8.006.015	2	s drátem
4	Šroub	8x16	2	
5	Šroub	8x35	4	
6	Šroub	10x25	5	
7	Gumový nárazník 30		2	
8	Podložka	A8	6	
9	Podložka	A10	5	

### Schéma montáže krytu pod motor



## Montáž krytu



Obrázek 1

1. Vyšroubovat stávající šrouby a namontovat držák 2 do silových elementů v podélnicích vozu pomocí šroubů 5, viz obr. 1, 2.

2. Zavést destičky 3 do bočních otvorů v rámě motoru a namontovat ochranný plech 1 v přední části k držáku 2, v zadní části připevnit k destičkám 3 pomocí šroubů 6.

3. Veškerý spojovací materiál utáhnout.

**Pozor! : Po montáži zkontrolovat zda se ochranný plech nedotýká pohyblivých částí motoru.**

Kryt chrání motor, převodovku, chladič.

Kryt má otvor na výměnu oleje a otvor na výměnu olejového filtru.