



*Obr.3*



*Obr.4*



*Obr. 5*



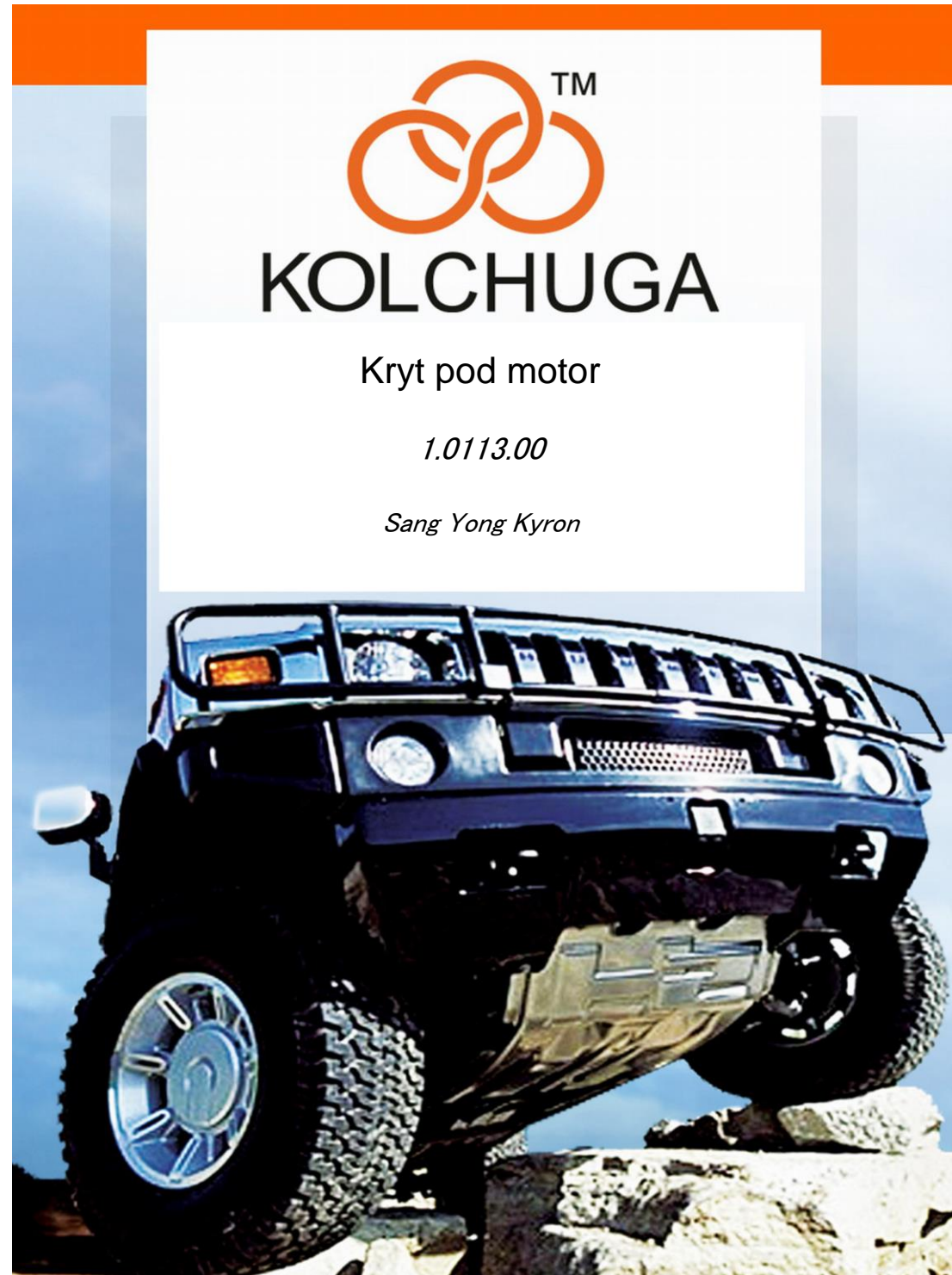
TM

# KOLCHUGA

Kryt pod motor

1.0113.00

Sang Yong Kyron





# Kryt 1.0113.00

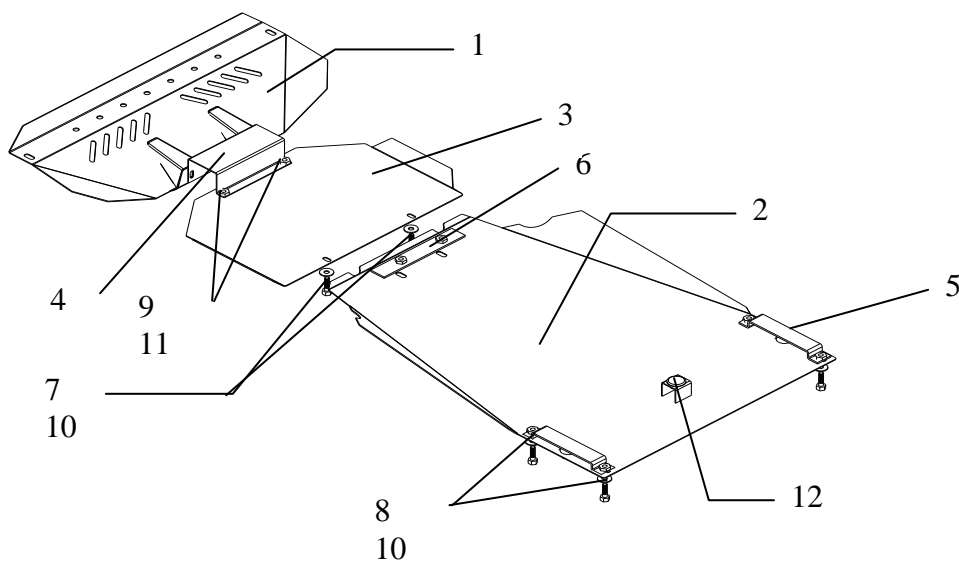
Aplikovatelnost (Sang Yong Kyron 2006 r.v.)

Model	Počet valců	Výkon Kw.	Převodovka	Objem motoru cm3
Sang Yong Kyron	4	141	A	2000


## Kompletnost:

№	Název	Označení	Počet	Poznámky
1	Ochranný plech	177	1	
2	Ochranný plech	178	1	
3	Ochranný plech	589	1	
4	Rameno	155	1	
5	Chomout	156	2	
6	Destička	034	1	
7	Šroub	10*25	4	
8	Šroub	10*35	4	
9	Šroub	8*25	2	
10	Podložka	A10	8	
11	Podložka	A8	2	
12	Gumový nárazník		3	

Schéma montáže krytu pod motor



## Montáž krytu



Obr.1

1. Demontovat stávající plastový kryt .
2. Aplikovat rameno 4 na napravnici a zajistit na ni ochranný plech 1 pomocí standardního spojovacího materiálu, viz. obr. 1, 2.
3. Zajistit ochranný plech 3 v přední části k Ramenu 4 pomocí šroubu 9, v zadní části k držáku (na původná místa M10) pomocí šroubu 7.
4. Zavést destičku 6 přes otvory v zadní části nosníku obr 5.
5. Zavést chomouty 5, viz. obr. 3.
6. Zajistit ochranný plech 2 pomocí šroubu 7 k destičce 6, v zadní části pomocí chomoutu 5, použít šrouby 8.
5. Veškerý spojovací materiál utáhnout.



Obr.2